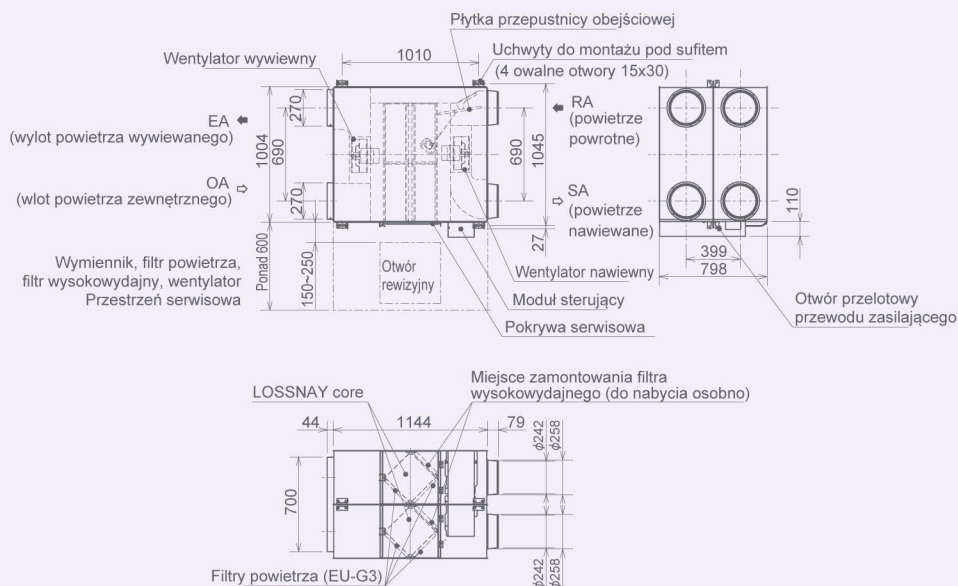
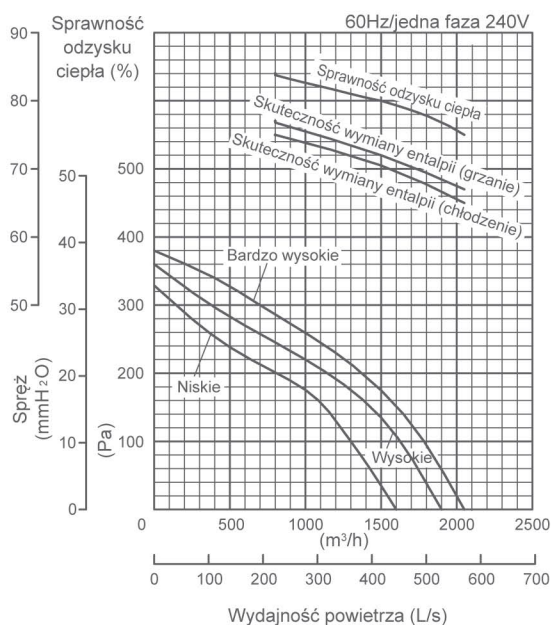
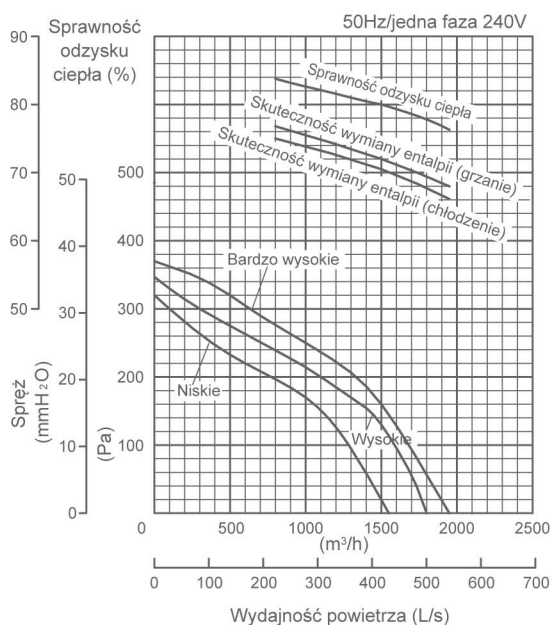


# LGH-150 RX5-E

Model		LGH-150RX5-E						
Częstotliwość / zasilanie		50Hz / jedna faza 220-240V						
Tryb wentylacji		Wentylacja LOSSNAY			Wentylacja typu by-pass			
Obroty wentylatora		Bardzo wysokie	Wysokie	Niskie	Bardzo wysokie	Wysokie	Niskie	
Pobór prądu (A)		3.5-3.5	3.2-3.2	2.9-2.9	3.5-3.5	3.2-3.2	2.9-2.9	
Pobór mocy (W)		760-830	690-740	630-680	765-835	695-745	635-685	
Wydajność powietrza		(m³/h)	1500	1500	1300	1500	1500	1300
		(L/s)	417	417	361	417	417	361
Spręż		(mmH <sub>2</sub> O)	16.3-17.8	13.3-13.8	9.7-10.2	16.3-17.8	13.3-13.8	9.7-10.2
		(Pa)	160-175	130-135	95-100	160-175	130-135	95-100
Sprawność odzysku ciepła (%)		80.0	80.0	81.0	—	—	—	
Skuteczność wymiany entalpii (%)		Grzanie	72.0	72.0	72.5	—	—	—
		Chłodzenie	70.5	70.5	71.5	—	—	—
Hałas (dB) (mierzony 1,5 m pod centralnym punktem jednostki w pomieszczeniu bezechowym)		38-39	36-37.5	33.5-35	39-40.5	37.5-39	35.5-37	
Masa (kg)		105						
Prąd rozruchowy		Poniżej 7.3A						

\*Poziom dźwięku na wylocie powietrza (kąąt 45°, w odległości 1,5 od urządzenia) jest o około 19dB większy od podanej wartości (przy wysokich obrotach wentylatora).



Jednostki: mm